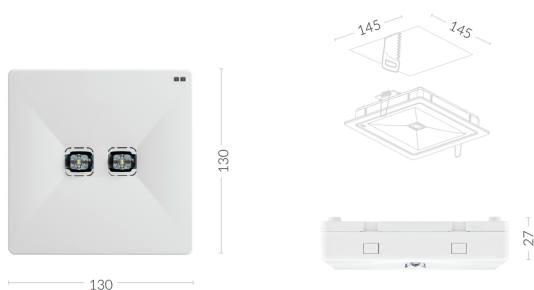

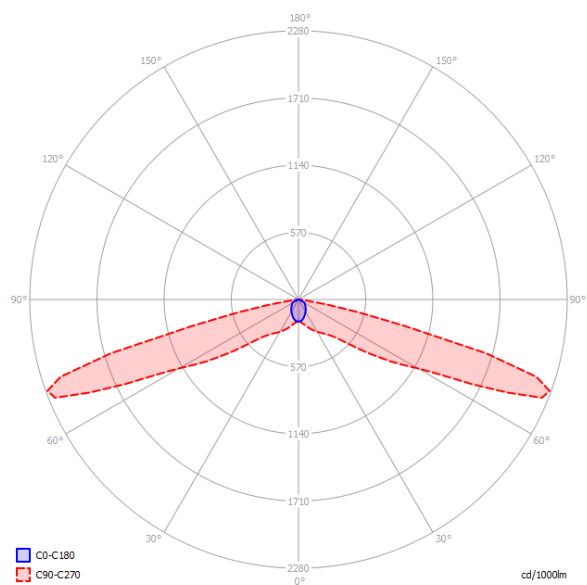


TM.ONTEC R C1 CB



Anwendung	Beleuchtung des Fluchtweges
Akkulaufzeit	-
Betriebsart	-
Ausführung	CB – Zentralbatterie
Farbe	RAL5015
Lichtstrom	306 lm
Maximale Lichtstärke der Lichtquelle (die Leuchte kann die Lichtquelle mit einer anderen Lichtstärke versorgen)	2 W
Wirkleistung	4.5 W
Stromversorgung	210+250 V AC
Versorgung mit einer Zentralbatterie	186+254 V DC
Dimmfunktion	nein
Betriebstemperaturbereich	-15-55 °C
Material	PC
Isolations-Schutzklasse	2
IP	IP20
IK	IK03
Garantie	24 Monate - ST 36 Monate - AT 60 Monate - DATA, CB
Katalog Number	TM-OR.C1CB0000I
Normen	PN-EN 60598-1, PN-EN 60598-2-22, PN-EN 61347-1, PN-EN 61347-2-7, PN-EN 61347-2-13, PN-EN 55015, PN-EN 61000-3-2, PN-EN 62031, PN-EN 62471, PN-EN 1838





PHOTOMETRIE [m]

Raumhöhe	Distanz Wand - Leuchte	Distanz Leuchte - Leuchte
2,5	8,7	19,4
3,0	9,8	22,2
4,0	11,4	26,7
5,0	12,0	30,5
6,0	4,9	28,7
7,0	3,6	22,4
8,0	3,2	18,6
9,0		
10,0		

